



EXPOCESPED
EXCELENCIA PARA TI

Deportivo

GRAND SLAM

Aplicación..... Pádel
Tenis
Disposición del rollo..... Ancho 4,10 y 2,05 x 20,50
Colores..... 1



Especificaciones

FIBRA

Tipo..... Monofilamento
Composición..... Polietileno
Color..... Verde
Dtex..... 8.400
Peso total fibra..... 1.170 gr/m²

TUFTING

Altura de fibra..... 12 mm
Galga..... 5/32
Puntadas/m²..... 47.880

BACKING

Soporte primario..... 100 % tela Polipropileno + fleece para una mayor estabilidad dimensional
Soporte secundario..... Látex
Peso total del backing..... 1.015 gr/m²
Permeabilidad..... Drenaje del agua 85 litros/m² min
Antimoho..... Testado
Resistencia al fuego..... 100% ignifugo

RELLENO


Silice..... 12 Kg/m²

PESO TOTAL DEL PRODUCTO

2.185 gr/m²

Resistencia del color..... De acuerdo EN15330

Estabilidad U.V. De acuerdo EN14836



La tecnología *fleece* hace de GRAND SLAM GREEN un césped muy estable y confortable para el jugador, consiguiendo también un bote de la pelota natural y predecible. Todo esto minimiza el impacto, la abrasión y el riesgo de lesiones.

Gracias a su tecnología *Recovery* conseguimos una gran recuperación de las fibras, obteniendo un césped perfecto para la más alta competición.





EXPOCESPED
EXCELENCIA PARA TI

Deportivo

GRAND SLAM BLUE

Aplicación..... Pádel
Tenis
Disposición del rollo..... Ancho 4,10 y 2,05 x 20,50
Colores..... 1



Especificaciones

FIBRA

Tipo..... Monofilamento
Composición..... Polietileno
Color..... Azul
Dtex..... 8.400
Peso total fibra..... 1.170 gr/m²

TUFTING

Altura de fibra..... 12 mm
Galga..... 5/32
Puntadas/m²..... 47.880

BACKING

Soporte primario..... 100 % tela Polipropileno + fleecce para una mayor estabilidad dimensional
Soporte secundario..... Látex
Peso total del backing..... 1.015 gr/m²
Permeabilidad..... Drenaje del agua 85 litros/m² min
Antimoho..... Testado
Resistencia al fuego..... 100% ignífugo

RELLENO

Sílice..... 12 Kgs/m²


PESO TOTAL DEL PRODUCTO

2.185 gr/m²

Resistencia del color..... De acuerdo EN15330

Estabilidad U.V. De acuerdo EN14836

12 mm Monofilamento



La tecnología *fleece* hace de GRAND SLAM BLUE un césped muy estable y confortable para el jugador, consiguiendo también un bote de la pelota natural y predecible. Todo esto minimiza el impacto, la abrasión y el riesgo de lesiones.

Gracias a su tecnología *Recovery* conseguimos una gran recuperación de las fibras, obteniendo un césped perfecto para la más alta competición.





EXPOCESPED
EXCELENCIA PARA TI

Deportivo

GRAND SLAM CLAY

Aplicación..... Pádel
Tenis
Disposición del rollo..... Ancho 4,10 y 2,05 x 20,50
Colores..... 1



Especificaciones

FIBRA

Tipo..... Monofilamento
Composición..... Polietileno
Color..... Teja
Dtex..... 8.400
Peso total fibra..... 1.170 gr/m²

TUFTING

Altura de fibra..... 12 mm
Galga..... 5/32
Puntadas/m²..... 47.880

BACKING

Soporte primario..... 100 % tela Polipropileno + fleece para una mayor estabilidad dimensional
Soporte secundario..... Látex
Peso total del backing..... 1.015 gr/m²
Permeabilidad..... Drenaje del agua 85 litros/m² min
Antimoho..... Testado
Resistencia al fuego..... 100% ignífugo


RELLENO

Sílice..... 12 Kg/m²

PESO TOTAL DEL PRODUCTO

2.185 gr/m²

Resistencia del color..... De acuerdo EN15330
Estabilidad U.V. De acuerdo EN14836



La tecnología *fleece* hace de GRAND SLAM CLAY un césped muy estable y confortable para el jugador, consiguiendo también un bote de la pelota natural y predecible. Todo esto minimiza el impacto, la abrasión y el riesgo de lesiones.

Gracias a su tecnología *Recovery* conseguimos una gran recuperación de las fibras, obteniendo un césped perfecto para la más alta competición.

